



# SUPER GT 2008 SERIES GT500

## Epson Nakajima Racing Epson NSX

1:24 Scale Paper Craft  
Beginner's version Sheet 1




2



赤い点を切り込みを入れたら


- 切る線
  - - - 山折り
  - · - 谷折り
  - L 左側
  - R 右側
- を表しています





**SUPER GT 2008 SERIES GT500**  
**Epson Nakajima Racing Epson NSX**  
 Beginner's version **Sheet 2**

1:24 Scale Paper Craft



- 切る線
  - - - - 山折り
  - · - · 谷折り
  - L 左側
  - R 右側
- を表しています

