


Astemo REAL RACING Astemo NSX-GT

1:24 Scale Paper Craft Sheet 1

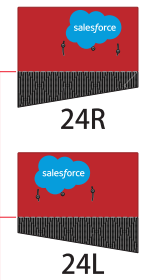
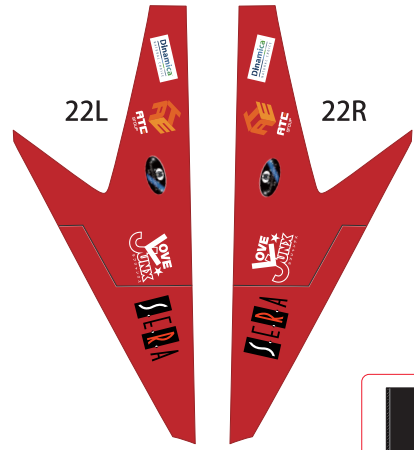
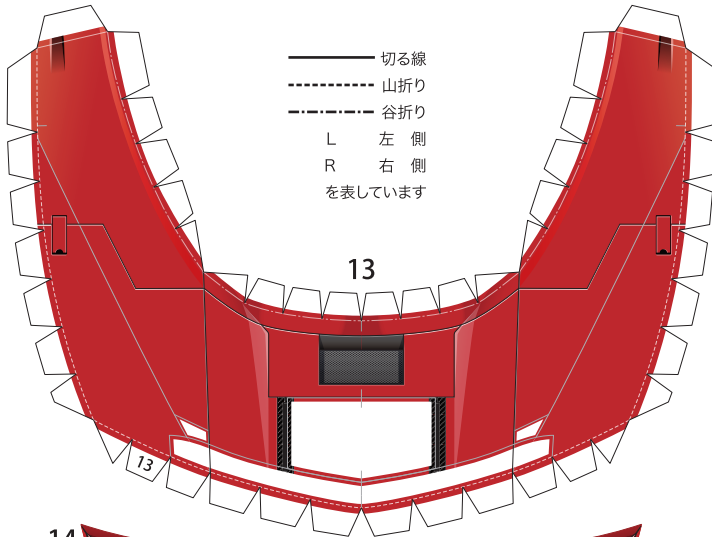


紙の裏面をホワイトに近い灰色に塗ってから切取ります。


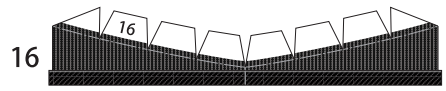


は切り抜きます。

- 切る線
- - - 山折り
- · - 谷折り
- L 左側
- R 右側
- を表しています

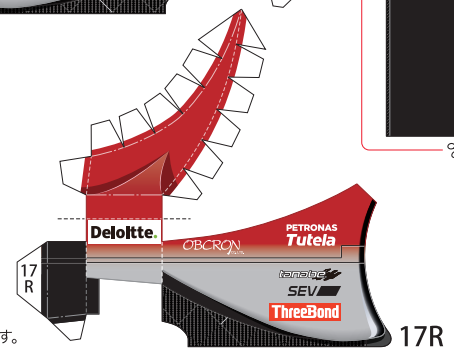
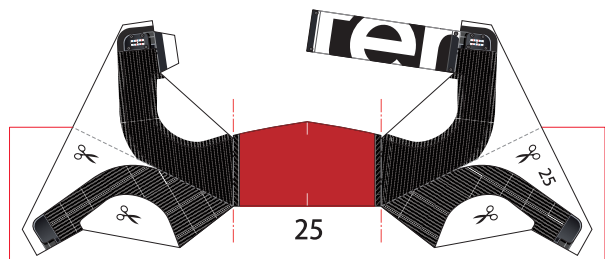
外側の線を切り取り、山折り線に沿って裏同士を貼り合わせてから、はさみマークがある面を切り取ります。



山折り線に沿って裏同士を貼り合わせます。



赤い点まで切り込みを入れます。



外側の線を切り取り、のりしろ以外の裏同士を山折り線に沿って貼り合わせてから、はさみマークがある面を切り取ります。

