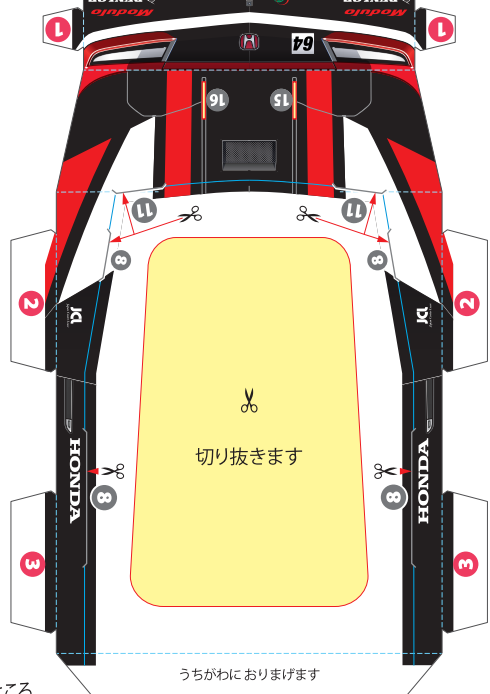


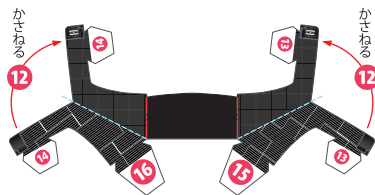




のりがいらない
ペーパークラフト

別紙の組み立て説明を見ながら、ゆっくりと丁寧に組み立てましょう。



- 切る線
- 山折り
- 谷折り
- 切り抜くところ
- 切り込みを入れるところ