

















# 6-axis Robots

## C Series

## CX Series

## N Series

## VT6

	設計の自由度が大きく広がる 軽量かつスリムなボディ		コンパクトボディと 高生産を両立		独自の機構でコンパクトな装置が 構築でき、狭いところでも自由動作			省スペース・ 簡単設置・ トータルコスト 削減を追求
掲載ページ	▶ P.45	▶ P.49	▶ P.51	▶ P.53	▶ P.55	▶ P.57	▶ P.59	▶ P.61
型名	<b>C8</b> 	<b>C12</b> 	<b>NEW</b> <b>CX4</b> 	<b>NEW</b> <b>CX7</b> 	<b>N2</b> 	<b>N6-A850</b> 	<b>N6-A1000</b> 	<b>VT6</b> 
可搬質量 (kg)	Max <b>8</b>	Max <b>12</b>	Max <b>4</b> <small>*下向き : 5kg</small>	Max <b>7</b>	Max <b>2.5</b>	Max <b>6</b>	Max <b>6</b>	Max <b>6</b>
アーム長(mm)	<b>700</b> <b>900</b> <b>1400</b>	<b>1400</b>	<b>600</b>	<b>700</b> <b>900</b>	<b>450</b>	<b>850</b>	<b>1000</b>	<b>900</b>
環境仕様	STD CL & ESD Class 3 C8-A701 C8-C901 Class 4 C8-C1401 IP67	STD CL & ESD Class 4 IP67	STD CL & ESD Class 3	STD CL & ESD Class 3 IP67	STD	STD CL & ESD Class 5	STD CL & ESD Class 5	STD Clean Class 4 IP67
設置方法								
対応コントローラー	RC700-A C8-A RC800-A C8-C	RC800-A	RC800-A	RC800-A	RC700-A	RC700-A	RC700-A	Built-in controller

アイコン説明

- 環境仕様 -

STD 標準
CL & ESD クリーン & ESD
Clean クリーン
ESD ESD
Class 3 クリーンルーム対応 (ISO クラス 3, クラス 1 相当) 静電気抑制機能搭載
Class 4 クリーンルーム対応 (ISO クラス 4, クラス 10 相当)
Class 5 クリーンルーム対応 (ISO クラス 5, クラス 100 相当)
IP65 プロテクションモデル
IP67 プロテクションモデル

- 取付仕様 -

 架台取付
  天井取付
  壁取付

\*1: Epson RC+で設定が必要です \*2: 標準のみ