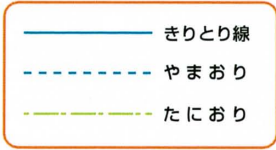


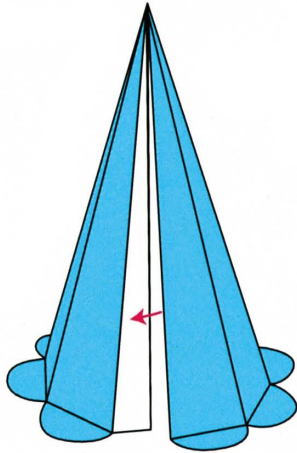
メリーゴーランド
Merry Goround

組立説明図



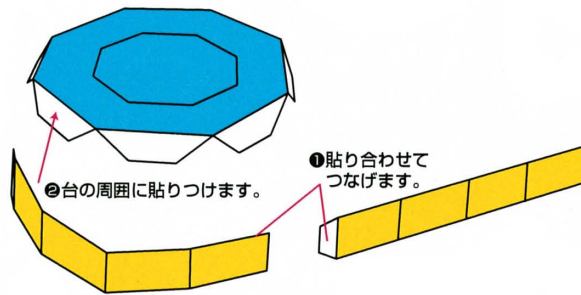
支柱をつくります。

① 支柱を切り抜き、折ったあと貼り合わせます。

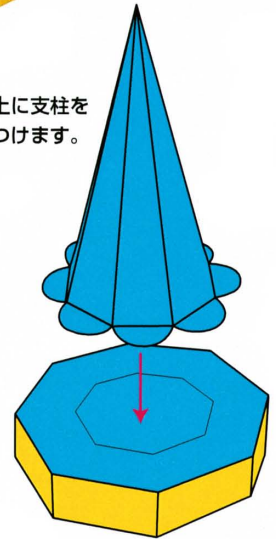


台をつくります。

② 台と③ 台のかざり板を切り抜き、台の上に支柱を貼つけます。

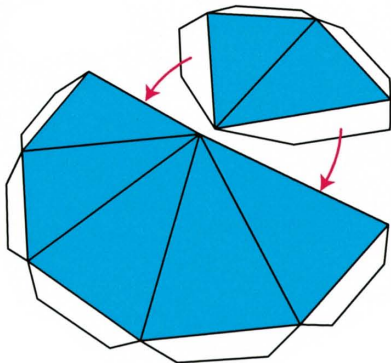


台の上に支柱を貼つけます。

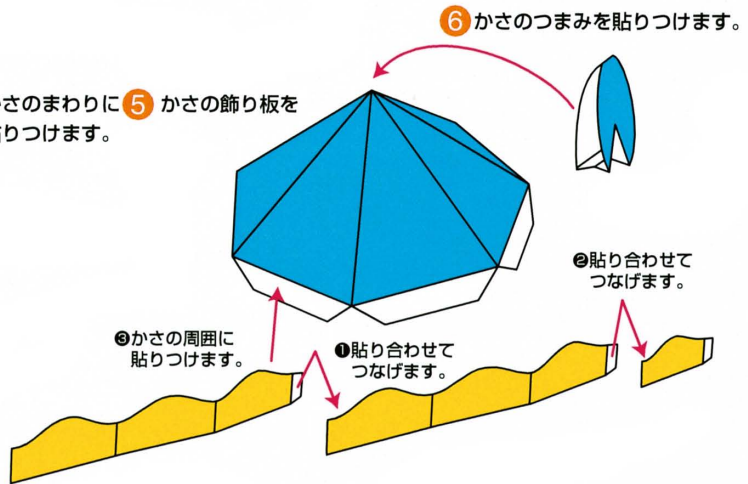


かさををつくります。

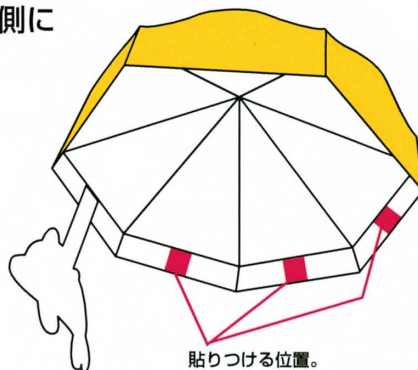

④ かさを切り抜き、折ったあと貼り合わせます。



かさのまわりに⑤ かさの飾り板を貼つけます。



⑦から⑬の乗り物をかさの内側に貼つけます。



かさを支柱にのせるとできあがり！

