

エプサイトセミナーオンラインご視聴方法 (Microsoft® Teams®Live)

エプソン販売株式会社

■ 本セミナーはMicrosoft® Teams®Liveを利用して開催いたします。

■ 参加に必要な環境は以下の通りです。

パソコン スマートフォン iPhone タブレットのいずれか

※パソコンはブラウザでの参加が可能です。

(Internet Explorer11/ Microsoft Edge/最新バージョンChrome/最新バージョンFirefox)

※スマートフォン/iPhoneについてはMicrosoft® Teams®のインストールが必要です。(無料)

※ハードウェアの必要要件の詳細は以下をご確認ください。

<https://docs.microsoft.com/ja-jp/microsoftteams/hardware-requirements-for-the-teams-app>

■ セミナー開催中は、お客様の映像および音声は強制的にミュート状態となります。

■ ご質問について

Microsoft® Teams®Liveでは**Q&A (チャット機能)**で質問を受け付けます。

Microsoft® Teams®Liveでいただきました質問につきましては公開をさせて頂く場合がございます。

Microsoft® Teams®でのご質問方法は、[P12～P14](#)の操作手順をご確認ください。

※[P15の「ご質問への回答について」](#)も、必ずお読みください

※セミナーによっては質問を受け付けていないものもございます。あらかじめご了承ください。

(注) : 本媒体上の他者商標の帰属先は、[商標について](#) をご確認ください。

マイページログイン画面は以下よりアクセスしてください。
<https://sform1.epson.jp/public/mypage/login>

- ①マイページログイン画面より「ログインID」と「パスワード」をご入力いただき、②ログインボタンをクリックしてください。

EPSON
EXCEED YOUR VISION

マイページログイン

Web申し込み用のログインIDをお持ちのお客様は、下記ボックスにログインID、パスワードを入力してログインしてください。
※「MyEPSON」会員IDは、ご利用いただけません。

※【重要】IDとパスワードに関するご注意とお願い

ログインID

パスワード

ログイン

パスワード再入力とログインIDの再入力はこちら
※パスワードをお忘れの際は、こちらから再設定してください。
ログインIDをお忘れの際はこちらから再確認いただけます。



- ③視聴用URLはこちら（こちらをクリックしてご参加ください）の文字をクリックしていただきご参加ください。

〇〇〇〇様のマイページ

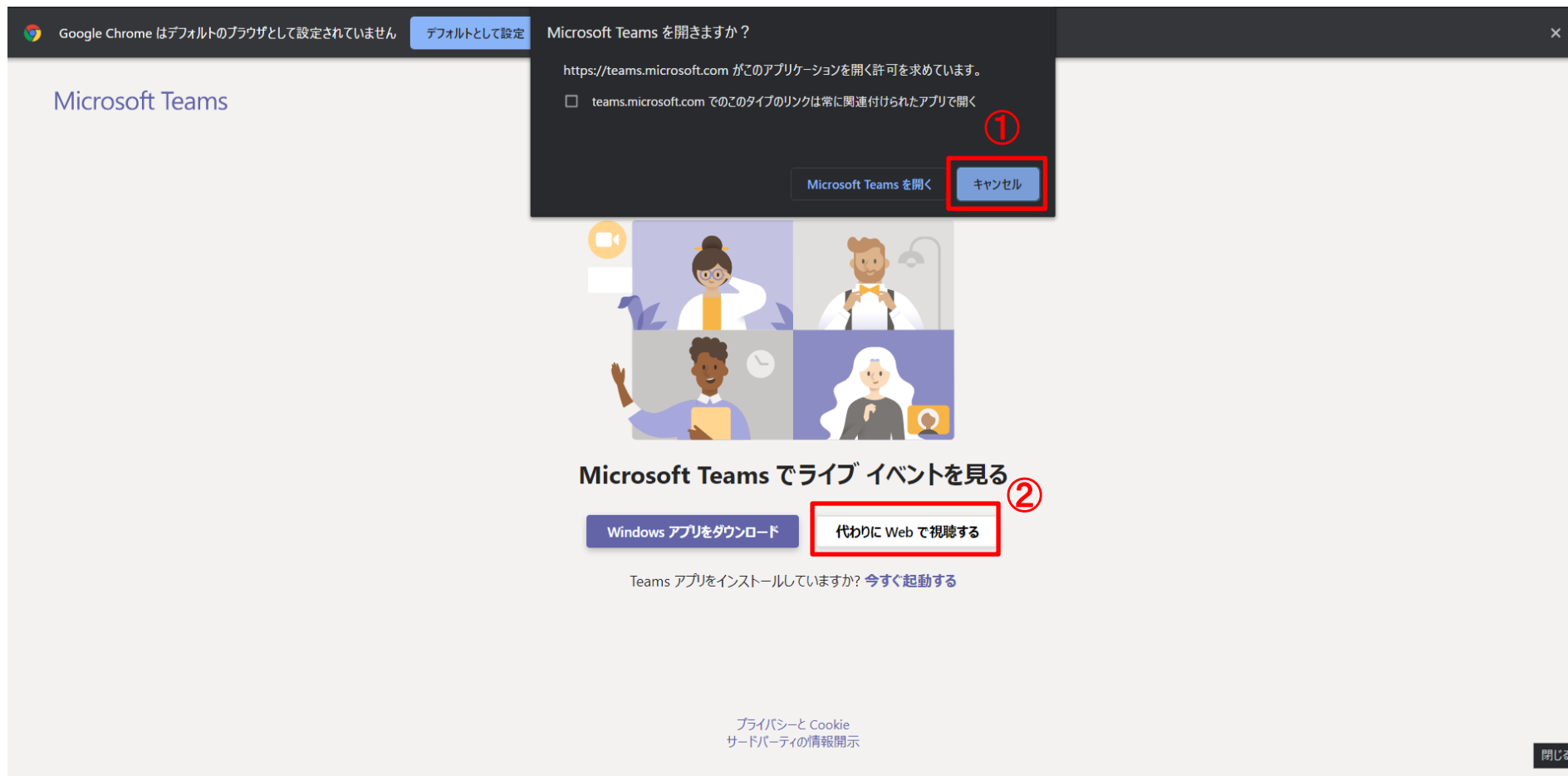
Home カレンダー ログイン情報変更 登録個人情報確認・変更 ログアウト

お申し込みの内容をご確認いただけます。

お申し込み内容	変更 / キャンセル	受講票
③ ▲視聴用URLはこちら（こちらをクリックしてご参加ください）(0/0) 2024年11月8日(金) 14:00-16:00 申込者URLメール自動送信テスト003	お申し込み内容をキャンセル	受講票を出力

Microsoft® Teams®Liveでのご受講

- ①「Microsoft Teamsを開きますか？」を**キャンセル**します。
- ②「代わりにwebで視聴する」のボタンをクリックします。



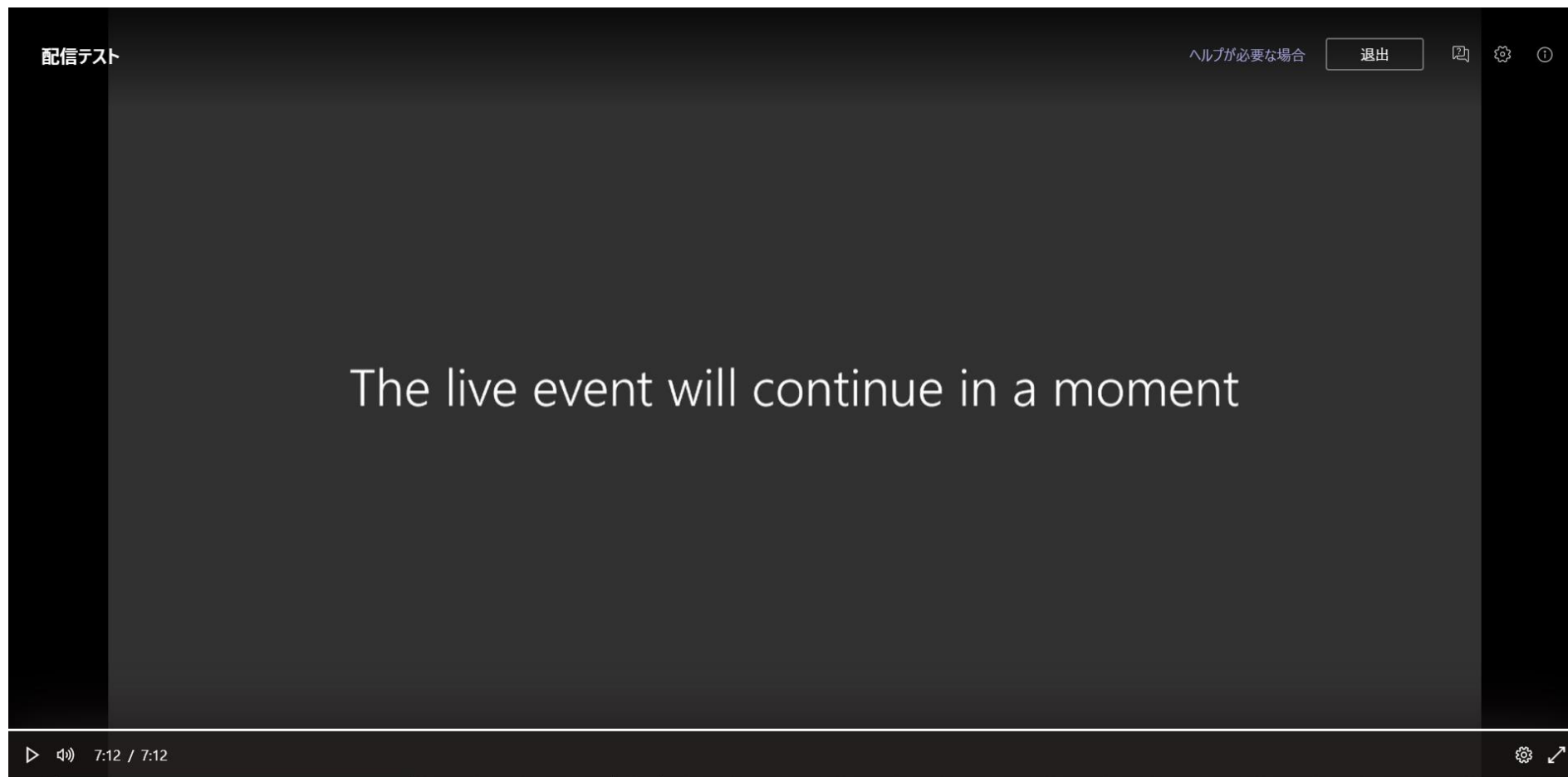
(注) : マイクロソフトの許諾を得て使用しています

③「**または匿名で参加**」をクリックして次にお進みください。



(注) : マイクロソフトの許諾を得て使用しています


- ④ 開始時間になりましたら自動的に配信されますのでセミナーをお楽しみください。



スマートフォン、タブレットでのご視聴はアプリが必須となりますのであらかじめインストールをお願いいたします。

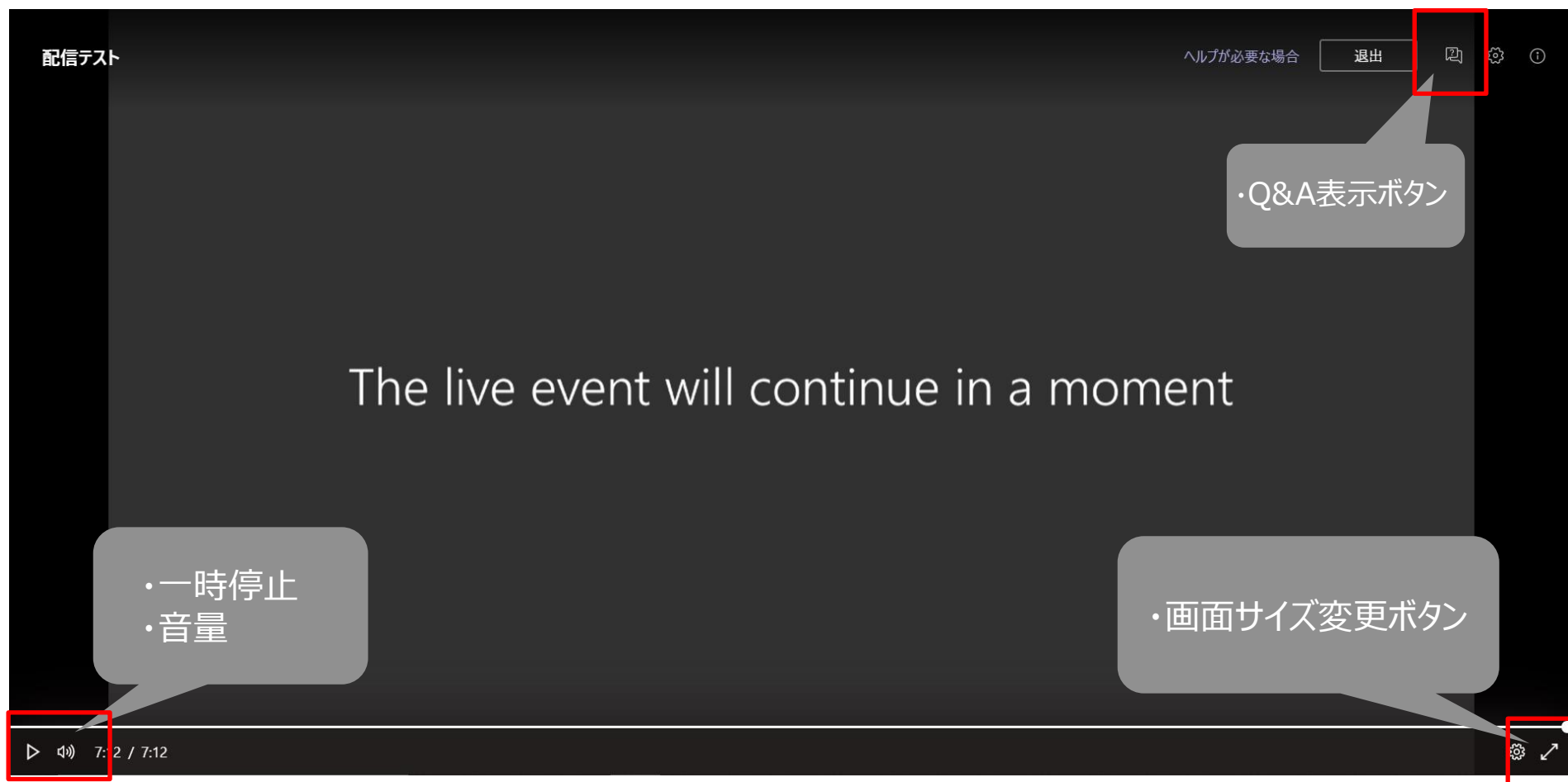
配信されたメールの視聴用URLをタップすると下の画面が表示されます。

- ①「ゲストとして参加」をタップして次へお進みください。(サインインは不要です)
- ②お名前（ニックネーム等で可）を入力して③「会議に参加」をタップしてください。
- ④開始時間になりましたら自動的に配信されますのでセミナーをお楽しみください。



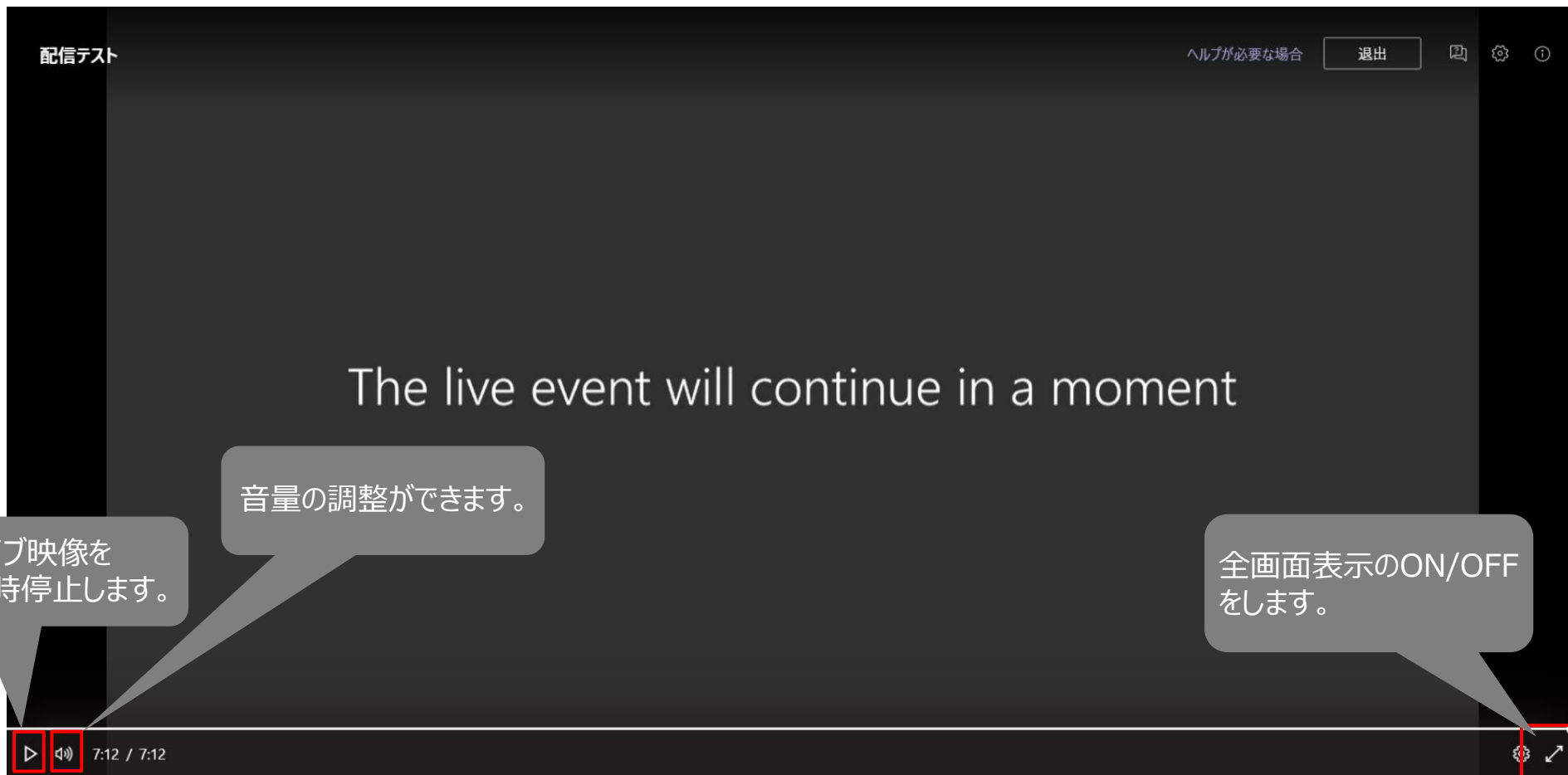
(注) : マイクロソフトの許諾を得て使用しています

Microsoft® Teams®の主な操作ボタン



(注) : マイクロソフトの許諾を得て使用しています

画面下部（左側）には、操作の一時停止、音量調整のためのコントロールがあります。
画面をクリックした場合、映像が一時停止されますので、ご注意ください。



(注) : マイクロソフトの許諾を得て使用しています

※映像が一時停止した場合の操作方法

配信テスト

ヘルプが必要な場合 退出

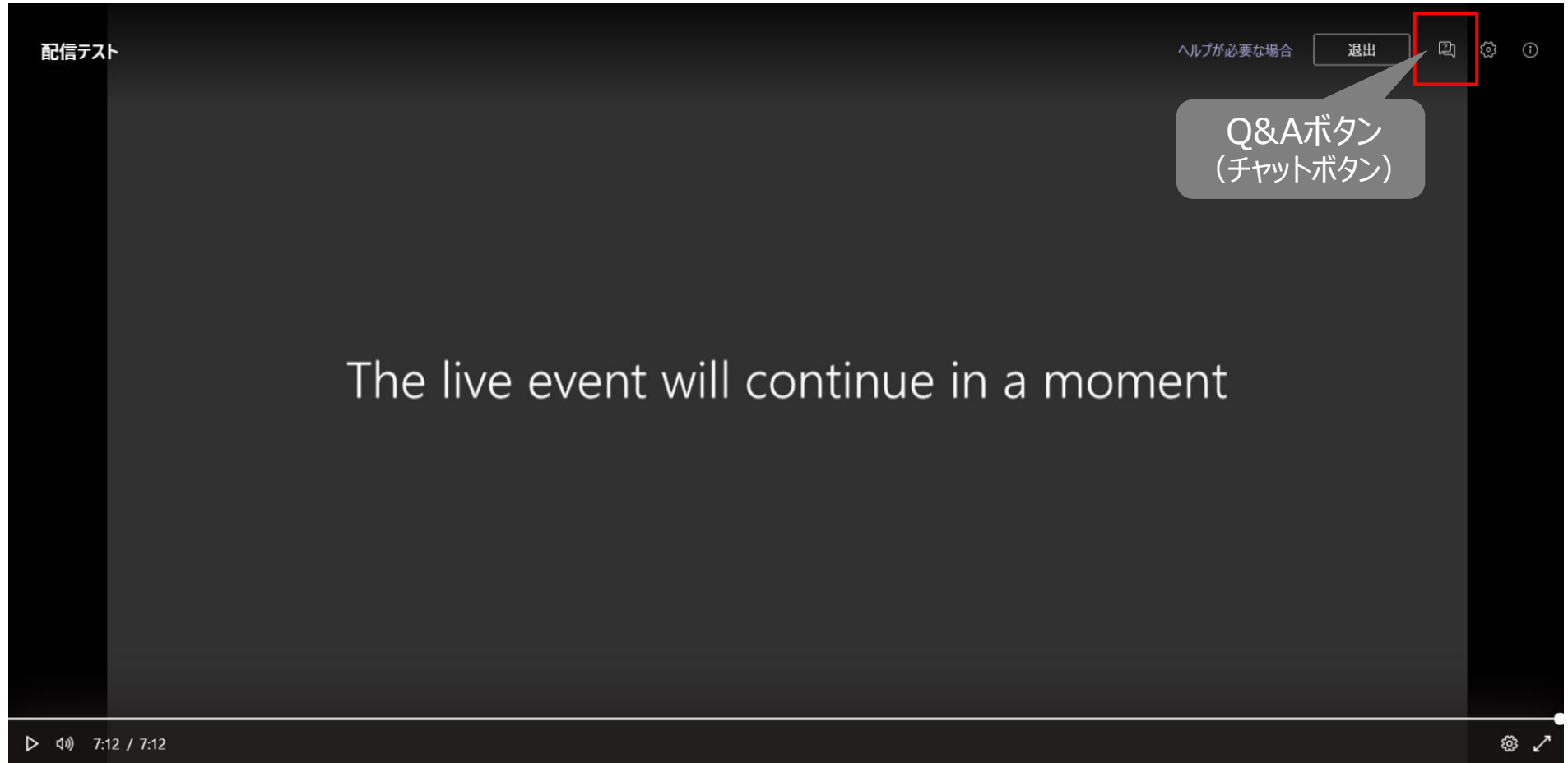
The live event will continue in a moment

一時停止ボタン▶を再度クリックすると停止後の続きからご覧いただけます。
一時停止ボタン▶をクリック後、さらに表示された「ライブ」文字をクリックするとリアルタイム配信をご覧いただけます。

▶ 7:12 / 7:12

①画面の右側にある [Q&Aボタン] を選択します。

※全画面表示にしている時はQ&Aが表示されません。P10を参考に全画面表示をOFFにしてください。



(注) : マイクロソフトの許諾を得て使用しています

②質問を入力します

TEST ヘルプが必要な場合 退出

ライブ イベントが開始されていません

ライブ イベントの Q&A

おすすめ 自分の質問

モデレーターに質問
質問は、モデレーターによって承認されるまでは
全員に表示されません

名前 (省略可能)

質問を入力

匿名で投稿

②ここをクリックして質問
を入力してください。

(注) : マイクロソフトの許諾を得て使用しています

③質問を送信します。

TEST

ヘルプが必要な場合 退出

ライブ イベントが開始されていません

ライブ イベントの Q&A

おすすめ 自分の質問

モデレーターに質問
質問は、モデレーターによって承認されるまでは

③入力後、送信ボタンをクリックしてください。

名前(省略可能)

質問を入力

匿名で投稿

▶

(注) : マイクロソフトの許諾を得て使用しています

ご質問については、以下の点をご留意ください。

- ご質問はセミナー中にできる限り回答させていただきますが、全てのご質問にはご回答いたしかねます。あらかじめご了承ください。
- セミナー終了後のご質問へのご回答はいたしかねます。
- ご質問の内容によっては、ご回答いたしかねる場合もございます。

EPSON
EXCEED YOUR VISION