

エプソンミズベ株式会社 環境情報

2020年度(2020年4月1日～2021年3月31日)

〒 392-0027 長野県諏訪市湖岸通り1-18-12
 Tel : 0266-58-8833 (代表)
 土地面積 / 4,992.70㎡
 建物延床面積 / 2,405.47㎡
 用途地域 / 準工業地域
 操業年 / 1984年
 事業内容 / 各種電子機器・精密機器の組み立ておよび検査
 排水の放流先 / 下水道 ※本社/湖畔工場のみ

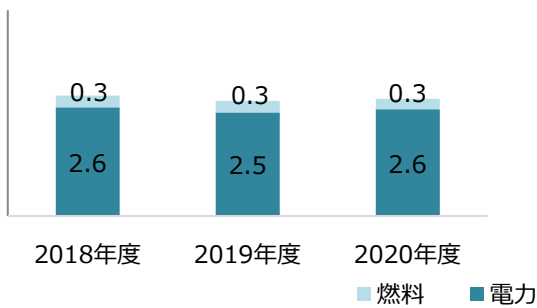


環境負荷データ

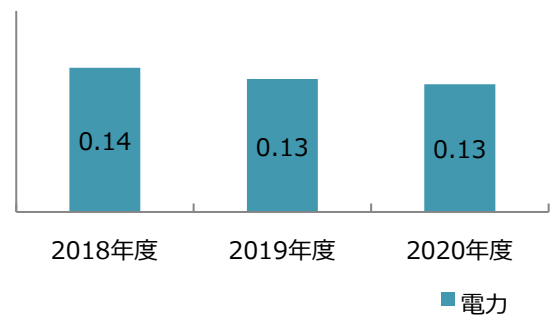
温室効果ガス排出量のCO₂換算係数について

- ・電力：環境省・経済産業省公表「電気事業者別排出係数」に基づき各事業所が契約する電力小売事業者の調整後排出係数を使用
- ・燃料：2006年IPCC公表の係数を使用
- ・CO₂以外の温室効果ガス：IPCC 第5次評価報告書の地球温暖化係数100年値を使用

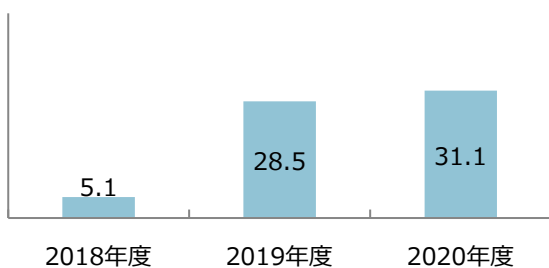
●エネルギー使用量 (単位：TJ)



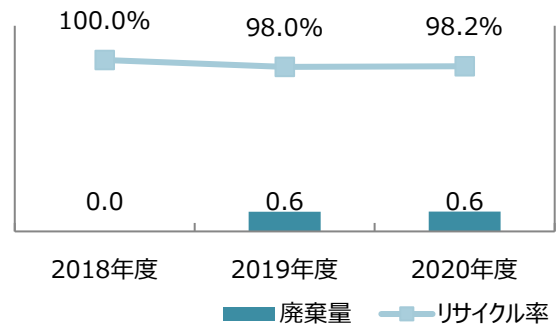
●温室効果ガス排出量 (単位：千t-CO₂e)



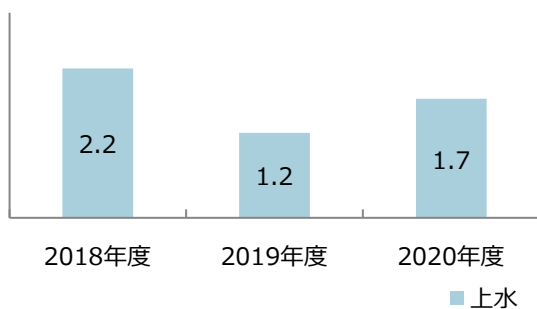
●排出物排出量 (単位：t)



●廃棄量 (単位：t) とリサイクル率



●水の使用量 (単位：千㎡)



●排水量とリサイクル量 (単位：千㎡)

